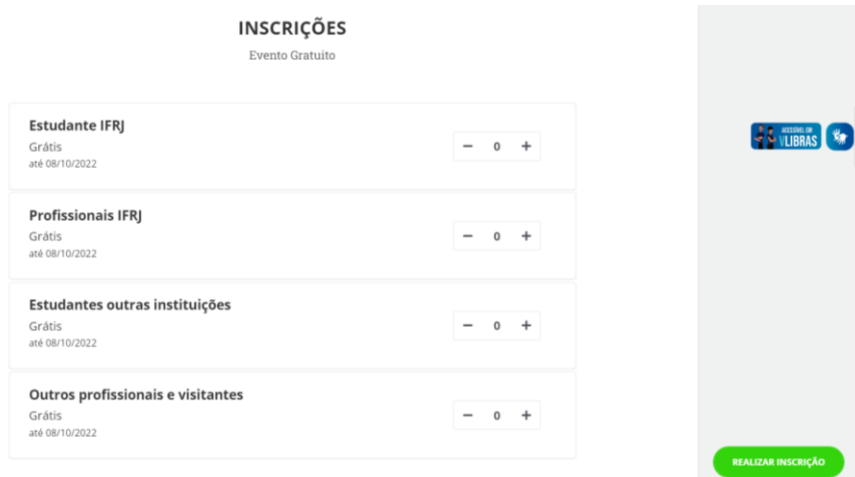


## Passo a passo da inscrição na plataforma Even 3

### 1º Passo – Inscrição no Evento

Entrar no site <https://www.even3.com.br/41-semana-da-quimica-ifrj/>

1. pelo computador ou aplicativo do celular.
2. Escolha a categoria de inscrição
3. Clique em "REALIZAR INSCRIÇÃO"



**INSCRIÇÕES**  
Evento Gratuito

|  |       |
|--|-------|
| <b>Estudante IFRJ</b><br>Grátis<br>até 08/10/2022                    | - 0 + |
| <b>Profissionais IFRJ</b><br>Grátis<br>até 08/10/2022                | - 0 + |
| <b>Estudantes outras instituições</b><br>Grátis<br>até 08/10/2022    | - 0 + |
| <b>Outros profissionais e visitantes</b><br>Grátis<br>até 08/10/2022 | - 0 + |

REALIZAR INSCRIÇÃO

4. Inserir seus dados pessoais
5. Clique em continuar e depois em “Concluir inscrição”
6. Na tela de confirmação, clique em “Realizar Submissão”



### Inscrição confirmada

[Imprimir comprovantes](#) [Adicionar ao calendário](#) [Salvar no smartphone](#)

Os comprovantes de inscrição foram enviados para [viviane.rapozo@ifrj.edu.br](mailto:viviane.rapozo@ifrj.edu.br)

### Atividades e Submissões

[Acesse sua conta](#) para realizar submissões e participar das atividades do evento, tenha acesso a programação completa e muito mais.

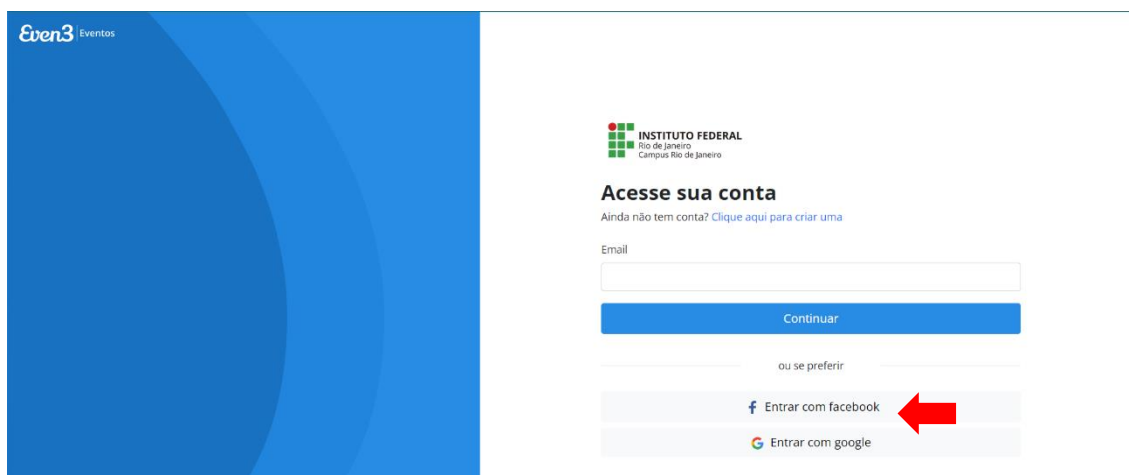
[Participar das atividades](#)

[Realizar submissão](#)

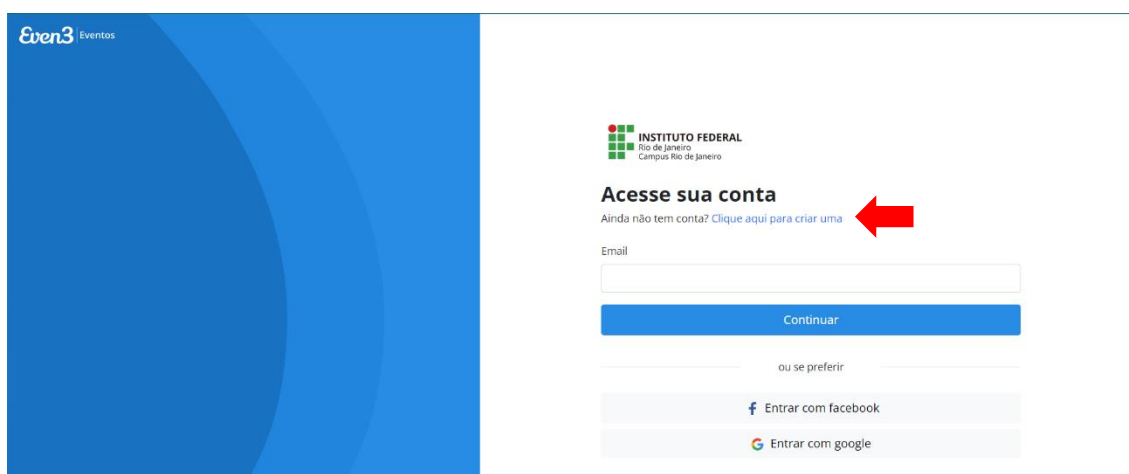


## 2º Passo – Cadastro na plataforma Even3

1. Você pode utilizar um cadastro existente ou acessar pelo seu facebook ou email google.



2. Caso não possua ou não deseje vincular sua conta, clique em **cria uma**



3. **Insira** seus dados e crie uma senha
4. Clique em **criar conta**



### 3º Passo – Submissão de trabalho

1. Entre na plataforma Even 3 e faça seu login
2. Clique em **Submissões** na barra lateral esquerda.
3. Clique em **Submeter**.

Even3 Eventos 3ª SACEPI e 40ª SQ

Meus Eventos Área do Participante

Submissões

Submeter Regras de Submissão Cronograma

Início  
Inscrições  
Programação  
Transmissão Online  
Submissões  
Certificados  
Avaliação do Evento

Nenhuma submissão  
Você ainda não é autor de submissão

4. Selecione a modalidade “Feira Científico-Tecnológica e de Extensão”

Even3 Eventos 3ª SACEPI e 40ª SQ

Meus Eventos Área do Participante

Submissão

Modalidade

- Selecione -  
- Selecione -  
Feira Científico Tecnológica  
Mostra de Projetos Didático-Expositivos  
Mostra de Pós-Graduação e Extensão

Início  
Inscrições  
Programação  
Transmissão Online  
Submissões  
Certificados  
Avaliação do Evento

5. Preencha os demais campos do formulário;
6. Clique em “**trabalho identificado**” e insira seu resumo em pdf.
7. Clique em “**trabalho não identificado**” e insira o mesmo resumo, em pdf, totalizando 2 arquivos de resumo. (Não será necessário arquivo não identificado)

## Submissão

Modalidade

Feira Científico Tecnológica e de Extensão

Área temática

Ciências Biológicas

Título

Teste 1

Arquivos



Trabalho identificado

Trabalho não identificado

[O que é isso?](#)

8. Insira os nomes e emails dos demais autores.

Autores



 Adicionar Autor

### 4º Passo – Cadastro dos demais autores

Os demais autores devem fazer a inscrição no evento e cadastro na plataforma como nos 1º e 2º passos.

### 5º Passo – Upload do pôster

Clique em **Fazer upload** e faça upload do arquivo em PDF no tamanho 1,20 m X 0,90 m e adicione o **link do vídeo de divulgação**.

Poster ou apresentação

[Baixar](#)

Link do vídeo de divulgação

### 6º Passo – Upload do pôster

Selecione a Categoria A ou B de acordo com o seu trabalho e selecione a caixa **Declaro que li e estou de acordo com as regras para submissão**. Clique em **Submeter**.



**Categoria**

- B- Extensão
- A- Pesquisa e/ou inovação

Declaro que li e estou de acordo com as regras para submissão

**Submeter**

Cancelar

Pronto, você acabou de submeter seu trabalho à Feira Científico-Tecnológica e de Extensão!