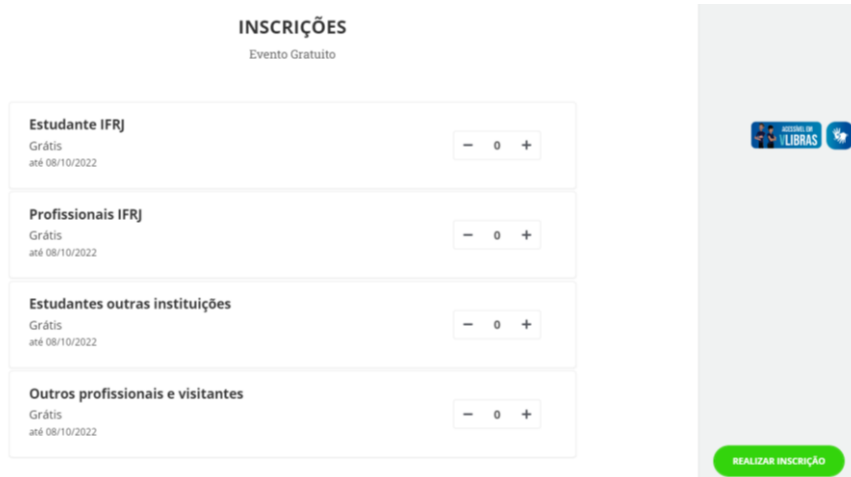


## Passo a passo da inscrição na plataforma Even 3

### 1º Passo – Inscrição no Evento

Entrar no site [https://www.even3.com.br/3sacepi\\_40sq](https://www.even3.com.br/3sacepi_40sq)

1. pelo computador ou aplicativo do celular.
2. Escolha a categoria de inscrição
3. Clique em "REALIZAR INSCRIÇÃO"



**INSCRIÇÕES**  
Evento Gratuito

<b>Estudante IFRJ</b> Grátis até 08/10/2022	- 0 +
<b>Profissionais IFRJ</b> Grátis até 08/10/2022	- 0 +
<b>Estudantes outras instituições</b> Grátis até 08/10/2022	- 0 +
<b>Outros profissionais e visitantes</b> Grátis até 08/10/2022	- 0 +

REALIZAR INSCRIÇÃO

4. Inserir seus dados pessoais
5. Clique em continuar e depois em "Concluir inscrição"
6. Na tela de confirmação, clique em "Realizar Submissão"



#### Inscrição confirmada

Os comprovantes de inscrição foram enviados para [viviane.rapozo@ifrj.edu.br](mailto:viviane.rapozo@ifrj.edu.br)

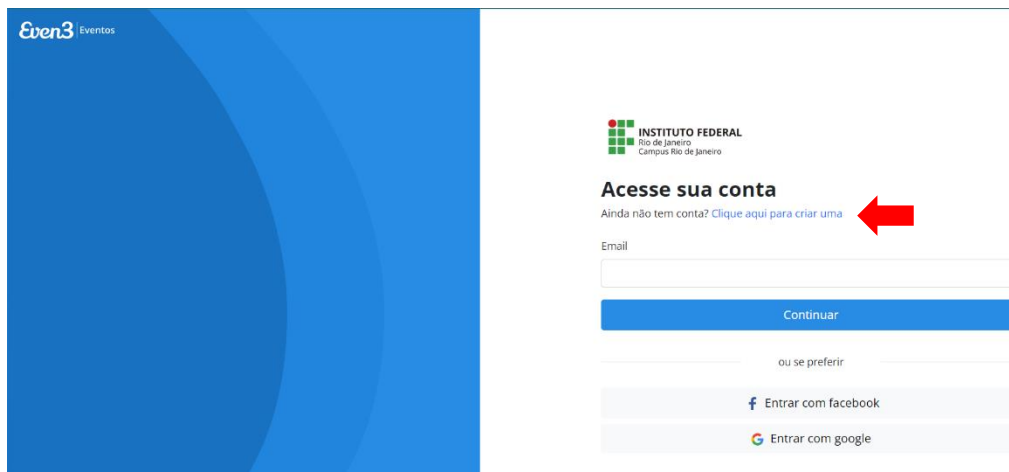
#### Atividades e Submissões

Acesse sua conta para realizar submissões e participar das atividades do evento, tenha acesso a programação completa e muito mais.



### 2º Passo – Cadastro na plataforma Even3

1. Clique em cadastre-se



Even3 Eventos

INSTITUTO FEDERAL  
Rio de Janeiro  
Campus Rio de Janeiro

**Acesse sua conta**  
Ainda não tem conta? Clique aqui para criar uma

Email

Continuar

ou se preferir

Entrar com facebook

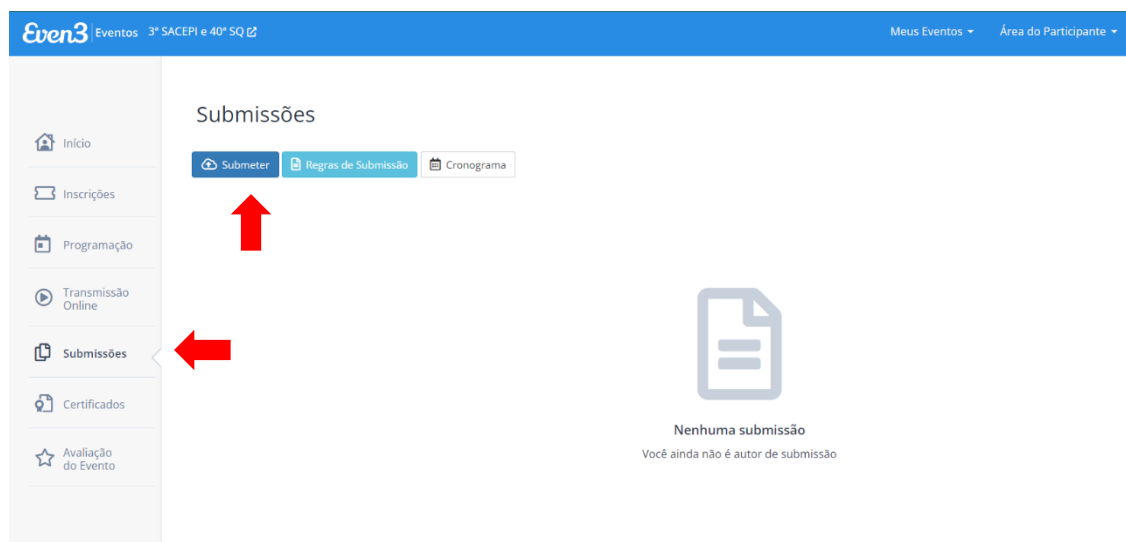
Entrar com google

2. Insira seus dados e crie uma senha

3. Clique em criar conta

### 3º Passo – Submissão de trabalho

1. Entre na plataforma Even 3 e faça seu login
2. Clique em Submissões na barra lateral esquerda.
3. Clique em submeter



Even3 Eventos 3ª SACEPI e 40ª SQ

Meus Eventos Área do Participante

Submissões

Submeter Regras de Submissão Cronograma

Início

Inscrições

Programação

Transmissão Online

Submissões

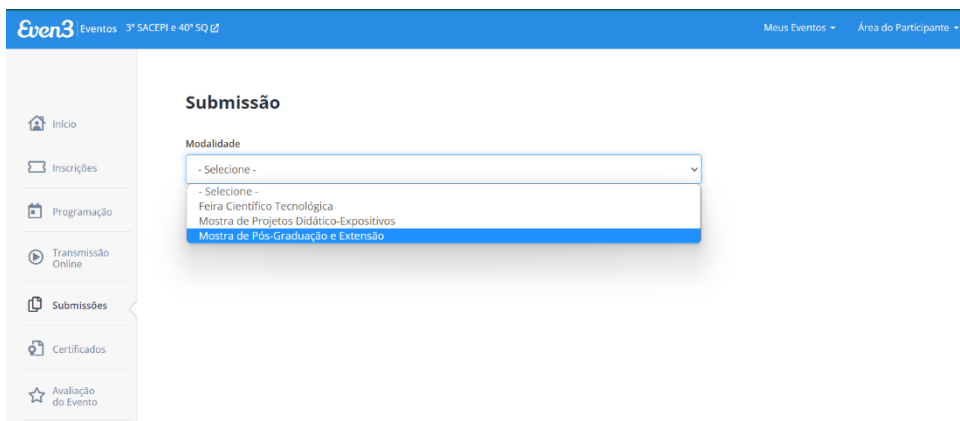
Certificados

Avaliação do Evento

Nenhuma submissão

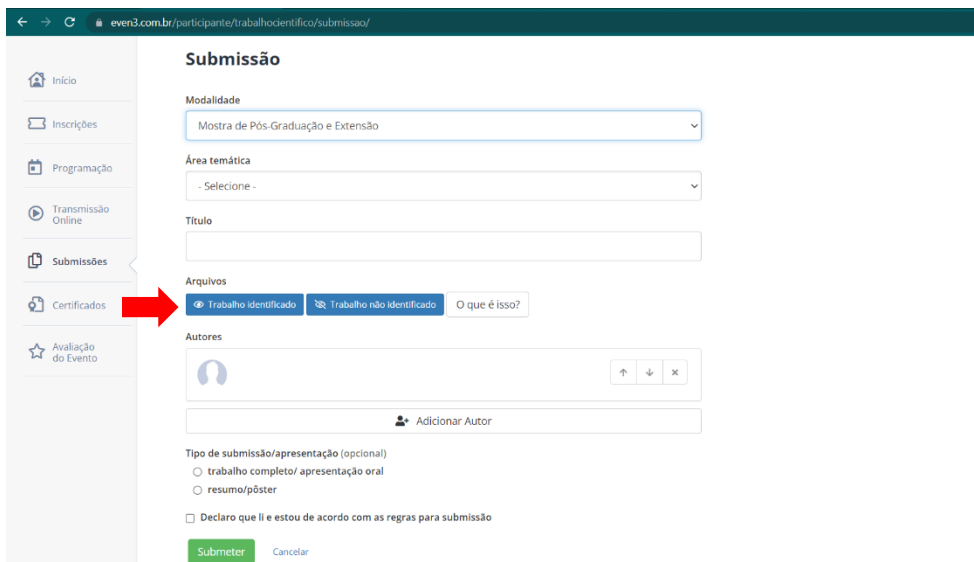
Você ainda não é autor de submissão

4. Selecione a modalidade correspondente a sua submissão entre as disponíveis.



The screenshot shows the 'Submissão' (Submission) page on the Even3 platform. The left sidebar contains navigation options: Início, Inscrições, Programação, Transmissão Online, Submissões (highlighted), Certificados, and Avaliação do Evento. The main content area is titled 'Submissão' and features a dropdown menu for 'Modalidade'. The dropdown is open, showing options: '- Seleccione -', '- Seleccione -', 'Feira Científico Tecnológica', 'Mostra de Projetos Didático-Expositivos', and 'Mostra de Pós-Graduação e Extensão' (which is highlighted in blue). The top navigation bar includes 'Even3 Eventos', '3ª SACEPI e 40ª SQ', 'Meus Eventos', and 'Área do Participante'.

5. Preencha os demais campos do formulário;
6. Clique em "trabalho identificado" e insira seu resumo em pdf.
7. *Clique em "trabalho não identificado" e insira seu resumo, sem os nomes e email dos autores, em pdf;*
8. Insira os nomes e emails dos demais autores.



The screenshot shows the submission form on the Even3 platform. The left sidebar is the same as in the previous screenshot. The main content area is titled 'Submissão' and contains the following fields and options: 'Modalidade' (dropdown menu set to 'Mostra de Pós-Graduação e Extensão'), 'Área temática' (dropdown menu set to '- Seleccione -'), 'Título' (text input field), 'Arquivos' (two buttons: 'Trabalho Identificado' (selected with a blue circle) and 'Trabalho não identificado', plus a link 'O que é isso?'), 'Autores' (a list of author names with an 'Adicionar Autor' button below), 'Tipo de submissão/apresentação (opcional)' (radio buttons for 'trabalho completo/ apresentação oral' and 'resumo/pôster'), and a checkbox for 'Declaro que li e estou de acordo com as regras para submissão'. At the bottom are 'Submeter' and 'Cancelar' buttons. A red arrow points to the 'Trabalho Identificado' button.

#### 4º Passo – Cadastro dos demais autores

Os demais autores devem fazer a inscrição no evento e cadastro na plataforma como nos 1º e 2º passos.